

Resident Sentiment / Opinion des résidents

2021-07-13



Destination Canada provides permission to use this data.
Please source as: "Destination Canada Weekly COVID-19 Resident Sentiment, 2021-07-13"

Destination Canada donne l'autorisation d'utiliser ces données.
Veuillez indiquer comme source : « Sondage hebdomadaire de Destination Canada sur
l'opinion des résidents quant à la situation liée à la COVID-19, 2021-07-13 »

Summary

	I Feel Safe to Travel		Level of Welcome Towards Visitors	
BC	■	Compared to the previous week, feelings of safety towards all travel destinations have remained stable. Feelings of safety have generally been trending upwards since the beginning of June for other parts of the province and other parts of Canada.	■	Compared to the previous week tracked, sentiment towards all levels of visitors has remained stable. However, sentiment has been trending upwards towards all domestic visitors since the beginning of June.
Alberta	▲	After a significant decrease the previous week, feelings of safety have significantly increased towards other parts of the province, reverting to levels seen the week prior. Feelings of safety towards the US have also increased significantly compared to the previous week.	■	Compared to the previous week tracked, sentiment towards all levels of visitors has remained stable. However, sentiment has been trending upwards towards all levels of visitors since mid-May.
Saskatchewan*	■	Compared to the previous week, feelings of safety towards all travel destinations have remained stable.	■	Compared to the previous week tracked, sentiment towards all levels of visitors has remained stable. However, sentiment has been trending upwards towards all in-province visitors since the beginning of May, and towards all levels of out-of-province visitors since mid-May.
Manitoba	▲	Compared to the previous week, feelings of safety have increased significantly towards other all in-province destinations. Feelings of safety have generally been trending upwards for all domestic destinations since mid-June.	■	Compared to the previous week tracked, sentiment towards all levels of visitors has remained stable. However, sentiment has been trending higher towards all levels of visitors since the beginning of June.
Ontario	■	Compared to the previous week, feelings of safety towards all travel destinations have remained stable.	■	Compared to the previous week tracked, sentiment towards all levels of visitors has remained stable. However, sentiment has generally been trending upwards towards all levels of visitors since the beginning of May.
Quebec	▲	Compared to the previous week, feelings of safety have increased significantly towards other all in-province destinations. Feelings of safety have generally been trending upwards for all in-province destinations since the beginning of May.	▲ ▼	Compared to the previous week tracked, sentiment has increased significantly towards all in-province visitors. Sentiment towards all domestic visitors has seen strong upward trends since mid-May. However, sentiment towards visitors from the US has decreased significantly compared to the previous week tracked.
Atlantic Canada	▼	After a significant increase the previous week, feelings of safety have significantly decreased towards nearby communities, reverting to levels seen the week prior. Feelings of safety towards international destinations (outside of the US) have also decreased significantly compared to the previous week.	■	Compared to the previous week tracked, sentiment towards all levels of visitors has remained stable. However, sentiment has generally been trending upwards towards all domestic visitors since the beginning of June.

* Small base size (<100), interpret with caution.

2 ▲ positive compared to previous week

▼ negative compared to previous week

■ no change compared to previous week

Résumé

	Je me sens à l'aise de voyager		Opinion envers l'accueil de visiteurs	
Colombie-Britannique	■	Par rapport à la semaine précédente, le sentiment de sécurité est demeuré stable en ce qui a trait aux voyages dans l'ensemble des destinations. Le sentiment de sécurité maintient généralement sa tendance à la hausse depuis le début de juin pour les autres parties de la province et les autres régions du Canada.	■	Par rapport à la dernière semaine faisant l'objet d'un suivi, la réceptivité de la population envers tous les types de visiteurs est demeurée stable. Cela dit, la réceptivité envers l'ensemble des visiteurs du Canada est à la hausse depuis le début de juin.
Alberta	▲	Après une baisse marquée la semaine précédente, le sentiment de sécurité a grandement augmenté pour ce qui est de voyager dans d'autres parties de la province, revenant au niveau de la semaine d'avant. En comparaison avec la semaine précédente, le sentiment de sécurité s'est aussi grandement amélioré pour les voyages aux États-Unis.	■	Par rapport à la dernière semaine faisant l'objet d'un suivi, la réceptivité de la population envers tous les types de visiteurs est demeurée stable. Cela dit, la réceptivité envers l'ensemble des visiteurs est à la hausse depuis la mi-mai.
Saskatchewan*	■	Par rapport à la semaine précédente, le sentiment de sécurité est demeuré stable en ce qui a trait aux voyages dans l'ensemble des destinations.	■	Par rapport à la dernière semaine faisant l'objet d'un suivi, la réceptivité de la population envers tous les types de visiteurs est demeurée stable. Toutefois, la réceptivité envers les visiteurs de l'ensemble de la province est en hausse depuis le début du mois de mai, et celle envers les visiteurs des autres provinces du Canada est en hausse depuis la mi-mai.
Manitoba	▲	Par rapport à la semaine précédente, le sentiment de sécurité s'est grandement amélioré pour les voyages dans l'ensemble des destinations de la province. Le sentiment de sécurité par rapport aux voyages dans l'ensemble des destinations canadiennes demeure généralement en hausse depuis la mi-juin.	■	Par rapport à la dernière semaine faisant l'objet d'un suivi, la réceptivité de la population envers tous les types de visiteurs est demeurée stable. Cela dit, la réceptivité envers l'ensemble des visiteurs est à la hausse depuis le début de juin.
Ontario	■	Par rapport à la semaine précédente, le sentiment de sécurité est demeuré stable en ce qui a trait aux voyages dans l'ensemble des destinations.	■	Par rapport à la dernière semaine faisant l'objet d'un suivi, la réceptivité de la population envers tous les types de visiteurs est demeurée stable. Toutefois, la réceptivité envers l'ensemble des visiteurs est en hausse depuis le début du mois de mai.
Québec	▲	Par rapport à la semaine précédente, le sentiment de sécurité s'est grandement amélioré pour les voyages dans l'ensemble des destinations de la province. Le sentiment de sécurité par rapport aux voyages dans toutes les destinations de la province maintient généralement sa tendance à la hausse depuis le début de mai.	▲ ▼	Par rapport à la dernière semaine faisant l'objet d'un suivi, la réceptivité de la population envers les visiteurs de l'ensemble de la province a grandement augmenté. La réceptivité envers les visiteurs du Canada est fortement en hausse depuis la mi-mai. Or, la réceptivité de la population envers les visiteurs des États-Unis a grandement diminué par rapport à la dernière semaine faisant l'objet d'un suivi.
Canada atlantique	▼	Après une hausse marquée la semaine précédente, le sentiment de sécurité a grandement diminué pour ce qui est de voyager dans des communautés voisines, revenant au niveau de la semaine d'avant. Par rapport à la semaine précédente, le sentiment de sécurité a aussi grandement diminué pour ce qui est de voyager à l'étranger (ailleurs qu'aux États-Unis).	■	Par rapport à la dernière semaine faisant l'objet d'un suivi, la réceptivité de la population envers tous les types de visiteurs est demeurée stable. Cela dit, la réceptivité envers l'ensemble des visiteurs du Canada est généralement à la hausse depuis le début de juin.

3 * Base constituée d'un petit nombre de répondants (<100) – il faut interpréter les résultats avec prudence.

▲ positif par rapport à la semaine précédente ▼ négatif par rapport à la semaine précédente ■ stable par rapport à la semaine précédente

Methodology

Destination Canada is seeking to understand how safe residents of each province/region are feeling towards travelling to different places.

Respondents are asked to rate their level of agreement with the following statements:

- I feel safe to travel to communities near me
- I feel safe to travel to communities in my province
- I feel safe to travel to other provinces or territories in Canada
- I feel safe to travel to the United States
- I feel safe to travel internationally

Starting on September 15th, the following questions will alternate with results for each question being available bi-weekly:

To what extent do you agree or disagree with each of the following statements?	How would you feel if you saw an advertisement today promoting your community to each of the following regions as a place for visitors to come when it is safe?
<ul style="list-style-type: none">• I would welcome visitors travelling to my community from other communities near me• I would welcome visitors travelling to my community from other parts of my province• I would welcome visitors travelling to my community from other parts of Canada• I would welcome visitors travelling to my community from the United States• I would welcome visitors travelling to my community from other countries (outside of the United States)	<ul style="list-style-type: none">• Advertising directed towards visitors from other communities near me• Advertising directed towards visitors from other parts of my province• Advertising directed towards visitors from other parts of Canada• Advertising directed towards visitors from the United States• Advertising directed towards visitors from other countries

Approximately ~1,800 responses for the resident sentiment questions are collected from Canadians on a weekly basis through an online methodology. The study is fielded from Friday to Sunday preceding the report date. The study is weighted to be representative of the Canadian population according to census data, excluding the northern territories. The northern territories are excluded from this research due to sample feasibility issues given small population sizes. The questions are being asked by Leger, a market research provider.

Destination Canada has requested a minimum of n=200 respondents every week from each province/region, with a minimum of n=50 respondents identifying as living in rural communities among each province/region.

Please note that results from base sizes of less than n=100 should be interpreted with caution.

Méthodologie

Destination Canada cherche à comprendre dans quelle mesure les résidents des provinces et des régions sont à l'aise de voyager à différents endroits.

On leur a demandé dans quelle mesure ils étaient d'accord avec les énoncés suivants :

- Je me sens à l'aise de voyager dans des communautés voisines à la mienne.
- Je me sens à l'aise de voyager dans des communautés de ma province.
- Je me sens à l'aise de voyager dans d'autres provinces ou territoires du Canada.
- Je me sens à l'aise de voyager aux États-Unis.
- Je me sens à l'aise de voyager dans d'autres pays.

Depuis le 15 septembre, on fait alterner les deux questions suivantes, et les résultats pour chacune seront présentés toutes les deux semaines :

Dans quelle mesure êtes-vous d'accord ou en désaccord avec chacune des affirmations suivantes?

- Les visiteurs provenant d'autres communautés voisines sont les bienvenus dans ma communauté
- Les visiteurs provenant d'autres régions de ma province sont les bienvenus dans ma communauté
- Les visiteurs provenant d'autres régions du Canada sont les bienvenus dans ma communauté
- Les visiteurs provenant des États-Unis sont les bienvenus dans ma communauté
- Les visiteurs provenant d'autres pays (autres que les États-Unis) sont les bienvenus dans ma communauté

Comment vous sentiriez-vous si vous voyiez aujourd'hui une publicité faisant la promotion de votre communauté comme un endroit où les visiteurs des régions suivantes peuvent venir lorsqu'il sera sécuritaire de le faire?

- Publicité dirigée vers les visiteurs de communautés voisines à la mienne.
- Publicité dirigée vers les visiteurs d'autres parties de ma province.
- Publicité dirigée vers les visiteurs d'autres régions du Canada.
- Publicité dirigée vers les visiteurs des États-Unis.
- Publicité dirigée vers les visiteurs d'autres pays.

Les données ont été recueillies au Canada, auprès d'environ 1 800 répondants, au moyen d'un sondage hebdomadaire en ligne sur l'opinion des résidents. Le sondage est mené du vendredi au dimanche précédant la date du rapport. Les données ont été pondérées de façon à représenter la population canadienne générale selon les données du recensement, excluant les territoires du Nord. Ces derniers sont exclus de cette recherche en raison de problèmes de faisabilité des échantillons étant donné la petite taille des populations. Les questions du sondage sont posées par Leger, une firme de sondage et recherche.

Destination Canada a demandé qu'un minimum de 200 personnes soient sondées dans chaque province ou région, dont au moins 50 vivant en milieu rural.

5 *Veillez noter que les résultats provenant d'une base de moins de 100 répondants doivent être interprétés avec prudence.*

1

I Feel Safe to Travel

**Je me sens à l'aise de
voyager**

Comparison by Region / Comparaison par région

I feel safe to travel / Je me sens à l'aise de voyager

% Somewhat / Strongly Agree % Tout à fait d'accord / Plutôt d'accord	BC/C.-B. (n=203)	AB/Alb. (n=203)	SK/MB Sask./Man. (n=204)	ON/Ont. (n=605)	QC/Qc (n=408)	ATL (n=200)
Communities near me / ... dans des communautés voisines à la mienne	86%	92%	86%	86%	89%	87%
Communities in my province / ... dans des communautés de ma province	80%	88%	81%	77%	87%	84%
Other provinces or territories in Canada / ... dans d'autres provinces ou territoires du Canada	58%	76%	56%	62%	65%	45%
The United States / ... aux États-Unis	25%	48%	30%	34%	36%	15%
Internationally / ... dans d'autres pays	22%	35%	25%	27%	33%	9%

Green text indicates significantly higher than at least one other region @ 95% confidence

Red text indicates significantly lower than at least one other region @ 95% confidence

To what extent do you agree or disagree with each of the following statements?

"I feel safe to travel to..."

Le vert indique un résultat considérablement plus élevé qu'au moins une autre région (confiance à 95 %)

Le rouge indique un résultat considérablement moins élevé qu'au moins une autre région (confiance à 95 %)

Dans quelle mesure êtes-vous d'accord avec chacun des énoncés suivants?

« Je me sens à l'aise de voyager... »

British Columbia / Colombie-Britannique

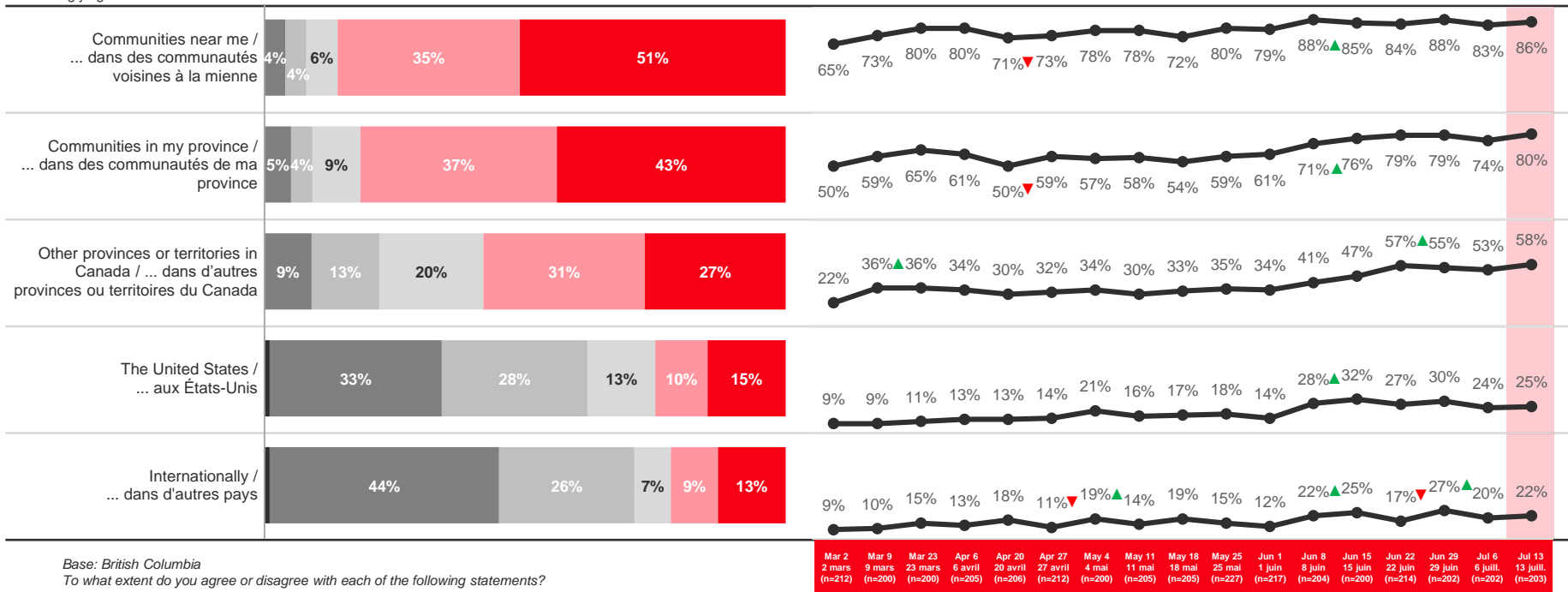
I feel safe to travel / Je me sens à l'aise de voyager

- Don't know / Je ne sais pas
- Strongly disagree / Pas du tout d'accord
- Somewhat disagree / Plutôt en désaccord
- Neither agree nor disagree / Ni d'accord ni en désaccord
- Somewhat agree / Plutôt d'accord
- Strongly agree / Tout à fait d'accord

Jul 13 / 13 juill.

Trending / Tendance

% Somewhat / Strongly Agree / % Tout à fait d'accord / Plutôt d'accord



Base: British Columbia

To what extent do you agree or disagree with each of the following statements?
"I feel safe to travel to..."

Niveau de référence : Colombie-Britannique

Dans quelle mesure êtes-vous d'accord avec chacun des énoncés suivants?
« Je me sens à l'aise de voyager... »

▲ indicates significantly higher than previous week @ 95% confidence / indique un résultat considérablement plus élevé que la semaine précédente (confiance à 95%)

▼ indicates significantly lower than previous week @ 95% confidence / indique un résultat considérablement moins élevé que la semaine précédente (confiance à 95%)



British Columbia / Colombie-Britannique

Urban vs Rural / Urbain vs rural

% Somewhat/Strongly Agree % Tout à fait d'accord/Plutôt d'accord	Rural/Rural (n=60)*	Urban/Urbain (n=141)
Communities near me / ... dans des communautés voisines à la mienne	92%	86%
Communities in my province / ... dans des communautés de ma province	90%	79%
Other provinces or territories in Canada / ... dans d'autres provinces ou territoires du Canada	68%	56%
The United States / ... aux États-Unis	25%	25%
Internationally / ... dans d'autres pays	23%	22%

* Small base size (<100), interpret with caution.

Green text indicates significantly higher than at least one other region @ 95% confidence

Red text indicates significantly lower than at least one other region @ 95% confidence

Base: British Columbia

To what extent do you agree or disagree with each of the following statements?

"I feel safe to travel to..."

* Base constituée d'un petit nombre de répondants (<100) – il faut interpréter les résultats avec prudence.

Le vert indique un résultat considérablement plus élevé qu'au moins une autre région (confiance à 95 %)

Le rouge indique un résultat considérablement moins élevé qu'au moins une autre région (confiance à 95 %)

Niveau de référence : Colombie-Britannique

Dans quelle mesure êtes-vous d'accord avec chacun des énoncés suivants?

« Je me sens à l'aise de voyager... »

Alberta

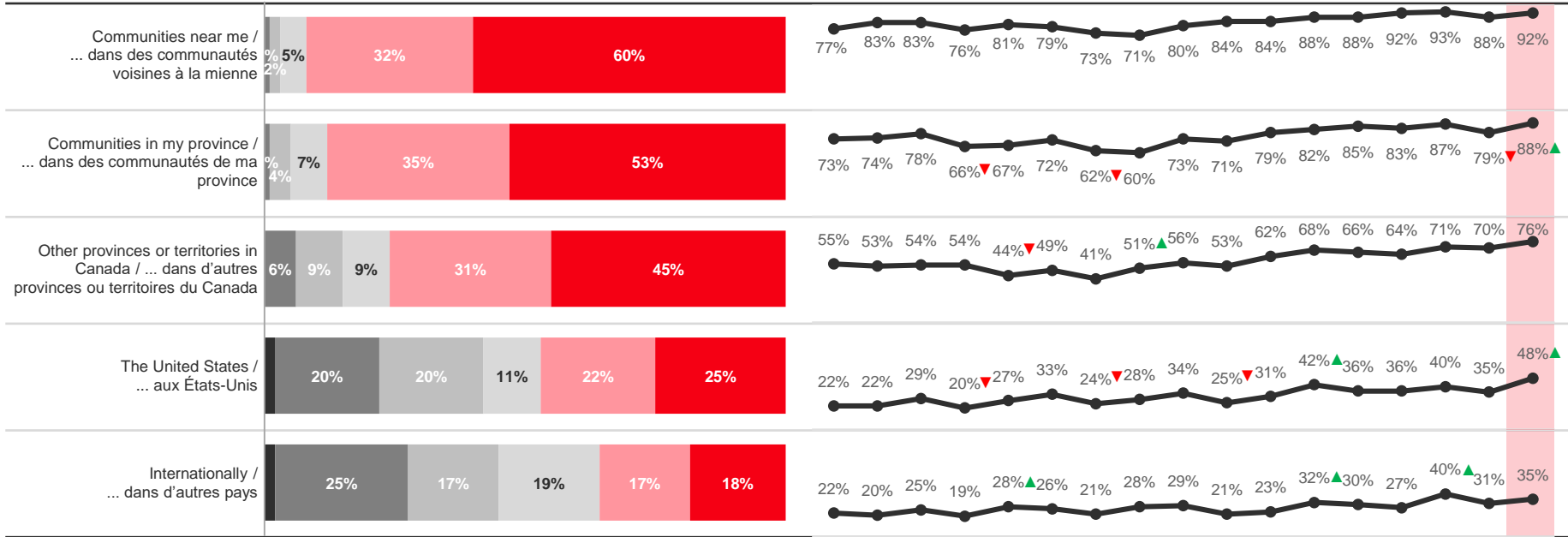
I feel safe to travel / Je me sens à l'aise de voyager

- Don't know / Je ne sais pas
- Strongly disagree / Pas du tout d'accord
- Somewhat disagree / Plutôt en désaccord
- Neither agree nor disagree / Ni d'accord ni en désaccord
- Somewhat agree / Plutôt d'accord
- Strongly agree / Tout à fait d'accord

Jul 13 / 13 juill.

Trending / Tendance

% Somewhat / Strongly Agree / % Tout à fait d'accord / Plutôt d'accord



Base: Alberta

To what extent do you agree or disagree with each of the following statements?
"I feel safe to travel to..."

Niveau de référence : Alberta

Dans quelle mesure êtes-vous d'accord avec chacun des énoncés suivants?
« Je me sens à l'aise de voyager... »

▲ indicates significantly higher than previous week @ 95% confidence / indique un résultat considérablement plus élevé que la semaine précédente (confiance à 95%)

▼ indicates significantly lower than previous week @ 95% confidence / indique un résultat considérablement moins élevé que la semaine précédente (confiance à 95%)

Alberta

Urban vs Rural / Urbain vs rural

% Somewhat/Strongly Agree % Tout à fait d'accord/Plutôt d'accord	Rural/Rural (n=88)*	Urban/Urbain (n=114)
Communities near me / ... dans des communautés voisines à la mienne	89%	94%
Communities in my province / ... dans des communautés de ma province	83%	90%
Other provinces or territories in Canada / ... dans d'autres provinces ou territoires du Canada	82%	75%
The United States / ... aux États-Unis	46%	48%
Internationally / ... dans d'autres pays	33%	37%

* Small base size (<100), interpret with caution.

Green text indicates significantly higher than at least one other region @ 95% confidence

Red text indicates significantly lower than at least one other region @ 95% confidence

Base: Alberta

To what extent do you agree or disagree with each of the following statements?

"I feel safe to travel to..."

* Base constituée d'un petit nombre de répondants (<100) – il faut interpréter les résultats avec prudence.

Le vert indique un résultat considérablement plus élevé qu'au moins une autre région (confiance à 95 %)

Le rouge indique un résultat considérablement moins élevé qu'au moins une autre région (confiance à 95 %)

Niveau de référence : Alberta

Dans quelle mesure êtes-vous d'accord avec chacun des énoncés suivants?

« Je me sens à l'aise de voyager... »

Saskatchewan / Manitoba

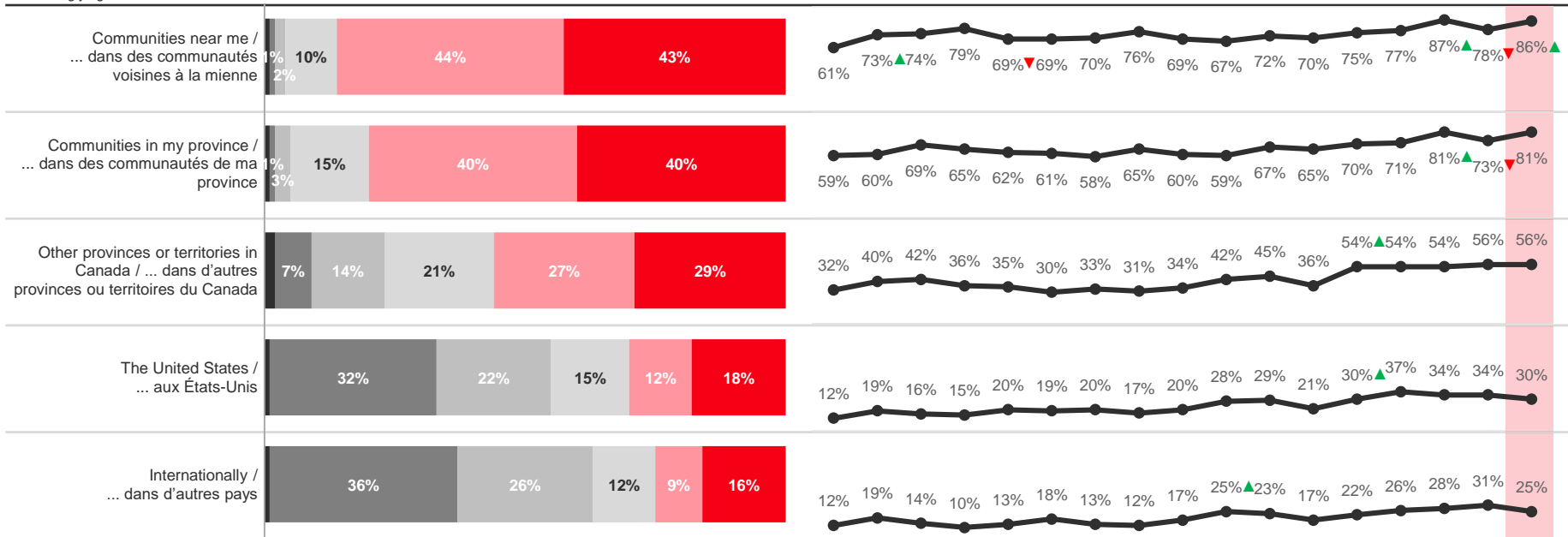
I feel safe to travel / Je me sens à l'aise de voyager

- Don't know / Je ne sais pas
- Strongly disagree / Pas du tout d'accord
- Somewhat disagree / Plutôt en désaccord
- Neither agree nor disagree / Ni d'accord ni en désaccord
- Somewhat agree / Plutôt d'accord
- Strongly agree / Tout à fait d'accord

Jul 13 / 13 juill.

Trending / Tendance

% Somewhat / Strongly Agree / % Tout à fait d'accord / Plutôt d'accord



Base: Saskatchewan / Manitoba

To what extent do you agree or disagree with each of the following statements?
"I feel safe to travel to..."

Niveau de référence : Saskatchewan / Manitoba

Dans quelle mesure êtes-vous d'accord avec chacun des énoncés suivants?
« Je me sens à l'aise de voyager... »

▲ indicates significantly higher than previous week @ 95% confidence / indique un résultat considérablement plus élevé que la semaine précédente (confiance à 95%)

▼ indicates significantly lower than previous week @ 95% confidence / indique un résultat considérablement moins élevé que la semaine précédente (confiance à 95%)



Saskatchewan

I feel safe to travel / Je me sens à l'aise de voyager

Trending / Tendance

% Somewhat / Strongly Agree / % Tout à fait d'accord / Plutôt d'accord



* Small base size (<100), interpret with caution.

Base: Saskatchewan

To what extent do you agree or disagree with each of the following statements?

"I feel safe to travel to..."

* Base constituée d'un petit nombre de répondants (<100) – il faut interpréter les résultats avec prudence.

Niveau de référence : Saskatchewan

Dans quelle mesure êtes-vous d'accord avec chacun des énoncés suivants?

« Je me sens à l'aise de voyager... »

▲ indicates significantly higher than previous week @ 95% confidence / indique un résultat considérablement plus élevé que la semaine précédente (confiance à 95%)

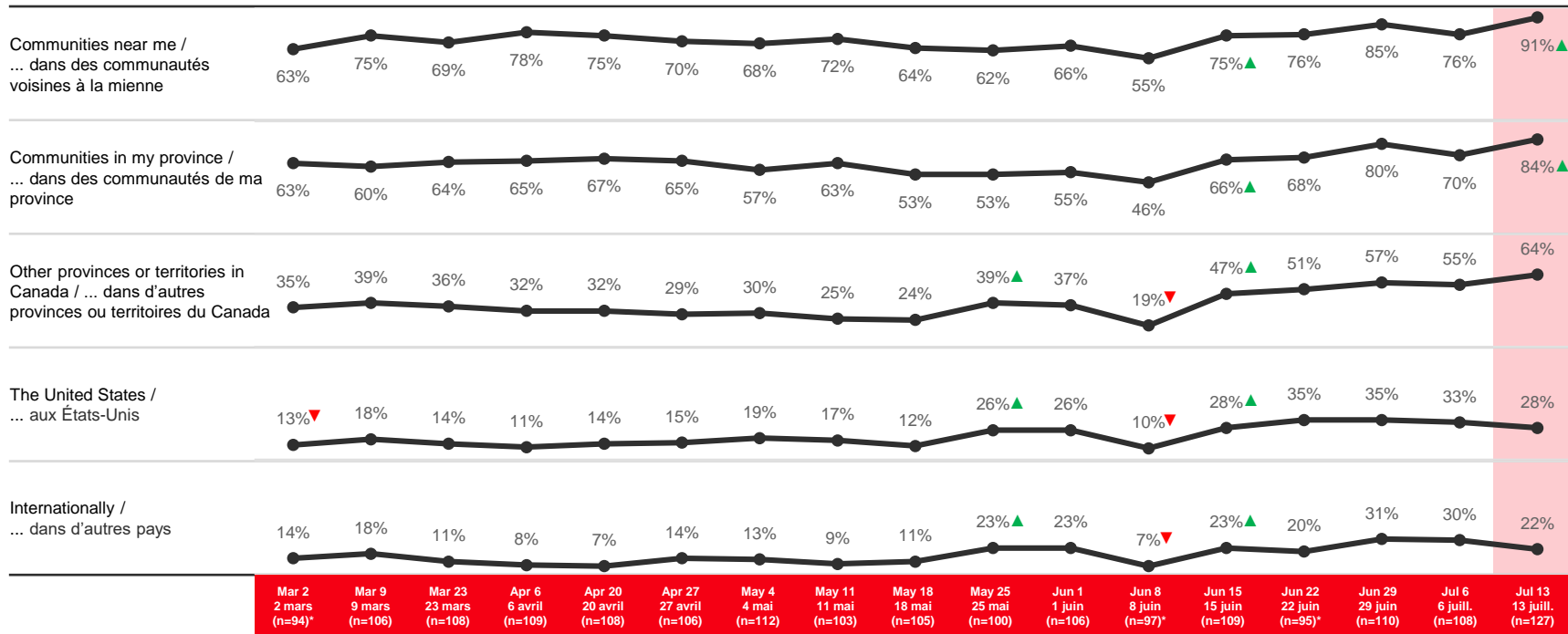
▼ indicates significantly lower than previous week @ 95% confidence / indique un résultat considérablement moins élevé que la semaine précédente (confiance à 95%)

Manitoba

I feel safe to travel / Je me sens à l'aise de voyager

Trending / Tendance

% Somewhat / Strongly Agree / % Tout à fait d'accord / Plutôt d'accord



* Small base size (<100), interpret with caution.

Base: Manitoba

To what extent do you agree or disagree with each of the following statements? "I feel safe to travel to..."

* Base constituée d'un petit nombre de répondants (<100) – il faut interpréter les résultats avec prudence.

Niveau de référence: Manitoba

Dans quelle mesure êtes-vous d'accord avec chacun des énoncés suivants? « Je me sens à l'aise de voyager... »

▲ indicates significantly higher than previous week @ 95% confidence / indique un résultat considérablement plus élevé que la semaine précédente (confiance à 95%)

▼ indicates significantly lower than previous week @ 95% confidence / indique un résultat considérablement moins élevé que la semaine précédente (confiance à 95%)



Saskatchewan / Manitoba

Urban vs Rural / Urbain vs rural

% Somewhat/Strongly Agree % Tout à fait d'accord/Plutôt d'accord	Rural/Rural (n=73)*	Urban/Urbain (n=131)
Communities near me / ... dans des communautés voisines à la mienne	96%	84%
Communities in my province / ... dans des communautés de ma province	93%	78%
Other provinces or territories in Canada / ... dans d'autres provinces ou territoires du Canada	61%	55%
The United States / ... aux États-Unis	39%	26%
Internationally / ... dans d'autres pays	37%	21%

* Small base size (<100), interpret with caution.

Green text indicates significantly higher than at least one other region @ 95% confidence

Red text indicates significantly lower than at least one other region @ 95% confidence

Base: Saskatchewan / Manitoba

To what extent do you agree or disagree with each of the following statements?

"I feel safe to travel to..."

* Base constituée d'un petit nombre de répondants (<100) – il faut interpréter les résultats avec prudence.

Le vert indique un résultat considérablement plus élevé qu'au moins une autre région (confiance à 95 %)

Le rouge indique un résultat considérablement moins élevé qu'au moins une autre région (confiance à 95 %)

Niveau de référence : Saskatchewan / Manitoba

Dans quelle mesure êtes-vous d'accord avec chacun des énoncés suivants?

« Je me sens à l'aise de voyager... »

Ontario

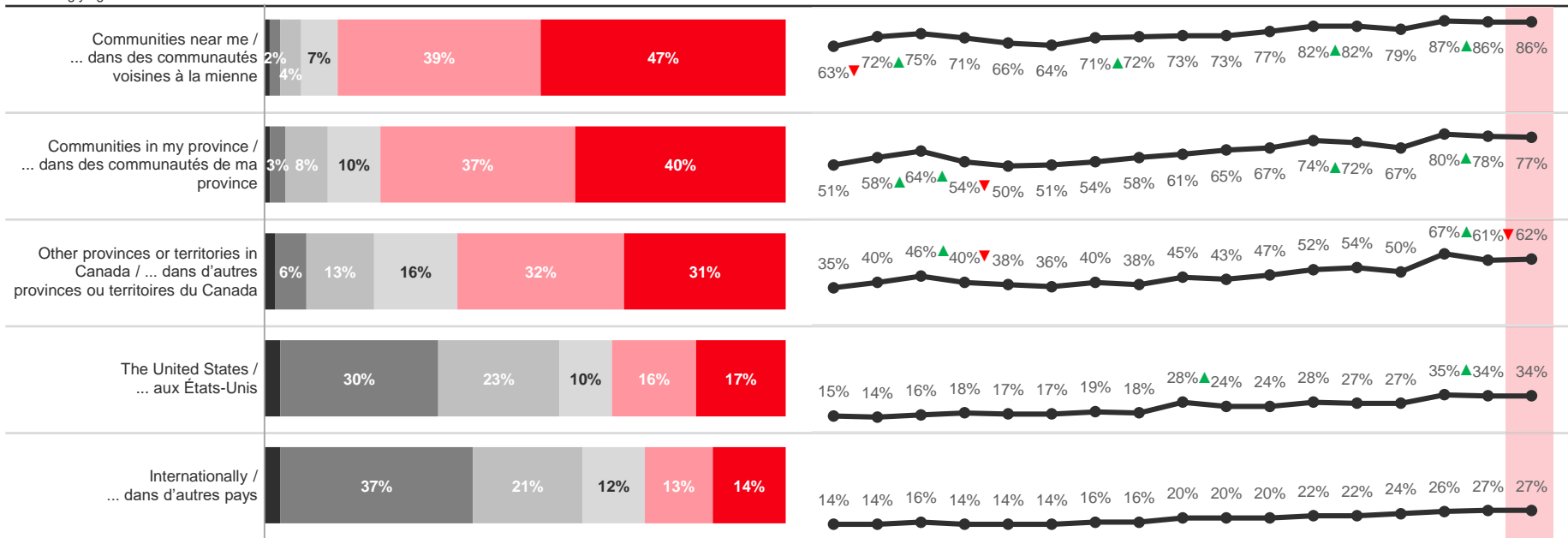
I feel safe to travel / Je me sens à l'aise de voyager

- Don't know / Je ne sais pas
- Strongly disagree / Pas du tout d'accord
- Somewhat disagree / Plutôt en désaccord
- Neither agree nor disagree / Ni d'accord ni en désaccord
- Somewhat agree / Plutôt d'accord
- Strongly agree / Tout à fait d'accord

Jul 13 / 13 juill.

Trending / Tendance

% Somewhat / Strongly Agree / % Tout à fait d'accord / Plutôt d'accord



Mar 2 (n=608) | Mar 9 (n=606) | Mar 23 (n=603) | Apr 6 (n=603) | Apr 20 (n=604) | Apr 27 (n=603) | May 4 (n=602) | May 11 (n=604) | May 18 (n=605) | May 25 (n=637) | Jun 1 (n=625) | Jun 8 (n=611) | Jun 15 (n=604) | Jun 22 (n=604) | Jun 29 (n=604) | Jul 6 (n=604) | Jul 13 (n=605)

▲ indicates significantly higher than previous week @ 95% confidence / indique un résultat considérablement plus élevé que la semaine précédente (confiance à 95%)
 ▼ indicates significantly lower than previous week @ 95% confidence / indique un résultat considérablement moins élevé que la semaine précédente (confiance à 95%)

Base: Ontario
 To what extent do you agree or disagree with each of the following statements?
 "I feel safe to travel to..."

Niveau de référence : Ontario
 Dans quelle mesure êtes-vous d'accord avec chacun des énoncés suivants?
 « Je me sens à l'aise de voyager... »



Ontario

Urban vs Rural / Urbain vs rural

% Somewhat/Strongly Agree % Tout à fait d'accord/Plutôt d'accord	Rural/Rural (n=74)*	Urban/Urbain (n=526)
Communities near me / ... dans des communautés voisines à la mienne	87%	86%
Communities in my province / ... dans des communautés de ma province	78%	77%
Other provinces or territories in Canada / ... dans d'autres provinces ou territoires du Canada	62%	63%
The United States / ... aux États-Unis	31%	34%
Internationally / ... dans d'autres pays	20%	28%

* Small base size (<100), interpret with caution.

Green text indicates significantly higher than at least one other region @ 95% confidence

Red text indicates significantly lower than at least one other region @ 95% confidence

Base: Ontario

To what extent do you agree or disagree with each of the following statements?

"I feel safe to travel to..."

* Base constituée d'un petit nombre de répondants (<100) – il faut interpréter les résultats avec prudence.

Le vert indique un résultat considérablement plus élevé qu'au moins une autre région (confiance à 95 %)

Le rouge indique un résultat considérablement moins élevé qu'au moins une autre région (confiance à 95 %)

Niveau de référence : Ontario

Dans quelle mesure êtes-vous d'accord avec chacun des énoncés suivants?

« Je me sens à l'aise de voyager... »

Quebec / Québec

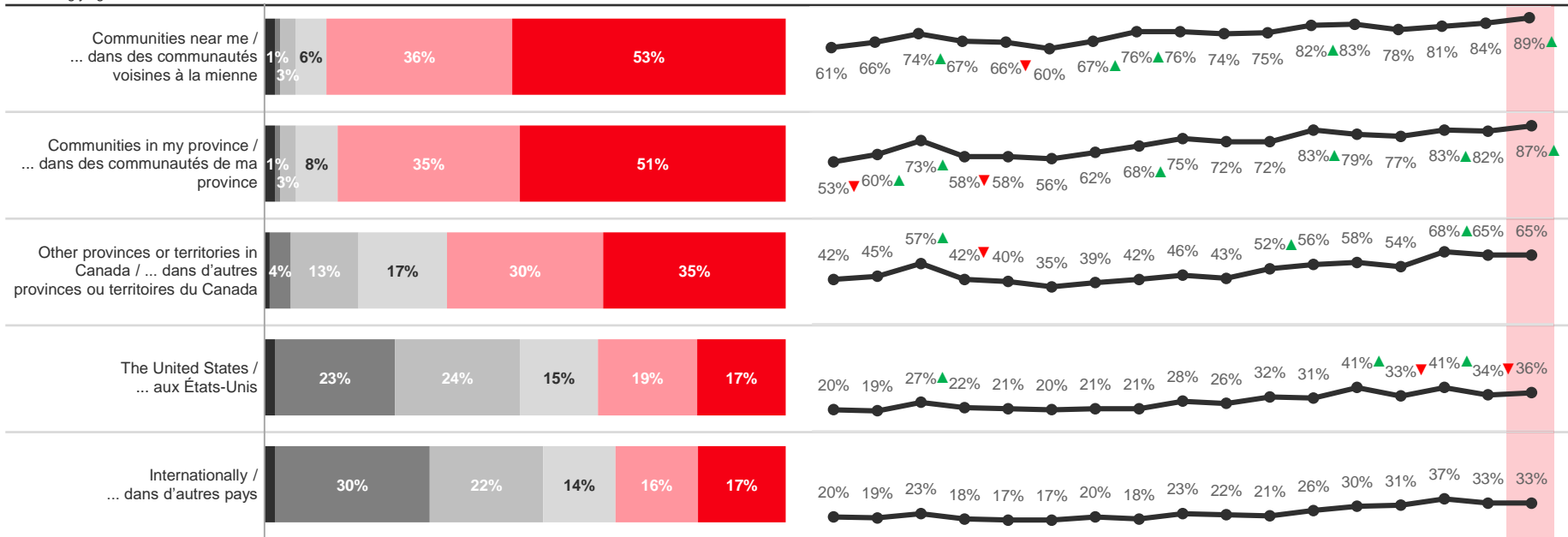
I feel safe to travel / Je me sens à l'aise de voyager

- Don't know / Je ne sais pas
- Strongly disagree / Pas du tout d'accord
- Somewhat disagree / Plutôt en désaccord
- Neither agree nor disagree / Ni d'accord ni en désaccord
- Somewhat agree / Plutôt d'accord
- Strongly agree / Tout à fait d'accord

Jul 13 / 13 juill.

Trending / Tendance

% Somewhat / Strongly Agree / % Tout à fait d'accord / Plutôt d'accord



Mar 2 (n=406) Mar 9 (n=413) Mar 23 (n=403) Apr 6 (n=408) Apr 20 (n=409) Apr 27 (n=431) May 4 (n=408) May 11 (n=415) May 18 (n=406) May 25 (n=427) Jun 1 (n=426) Jun 8 (n=413) Jun 15 (n=412) Jun 22 (n=412) Jun 29 (n=400) Jul 6 (n=407) Jul 13 (n=408)

▲ indicates significantly higher than previous week @ 95% confidence / indique un résultat considérablement plus élevé que la semaine précédente (confiance à 95%)
 ▼ indicates significantly lower than previous week @ 95% confidence / indique un résultat considérablement moins élevé que la semaine précédente (confiance à 95%)

Base: Quebec
 To what extent do you agree or disagree with each of the following statements?
 "I feel safe to travel to..."

Niveau de référence : Québec
 Dans quelle mesure êtes-vous d'accord avec chacun des énoncés suivants?
 « Je me sens à l'aise de voyager... »



Quebec / Québec

Urban vs Rural / Urbain vs rural

% Somewhat/Strongly Agree % Tout à fait d'accord/Plutôt d'accord	Rural/Rural (n=83)*	Urban/Urbain (n=323)
Communities near me / ... dans des communautés voisines à la mienne	89%	88%
Communities in my province / ... dans des communautés de ma province	83%	88%
Other provinces or territories in Canada / ... dans d'autres provinces ou territoires du Canada	54%	68%
The United States / ... aux États-Unis	23%	38%
Internationally / ... dans d'autres pays	21%	35%

* Small base size (<100), interpret with caution.

Green text indicates significantly higher than at least one other region @ 95% confidence

Red text indicates significantly lower than at least one other region @ 95% confidence

Base: Quebec

To what extent do you agree or disagree with each of the following statements?

"I feel safe to travel to..."

* Base constituée d'un petit nombre de répondants (<100) – il faut interpréter les résultats avec prudence.

Le vert indique un résultat considérablement plus élevé qu'au moins une autre région (confiance à 95 %)

Le rouge indique un résultat considérablement moins élevé qu'au moins une autre région (confiance à 95 %)

Niveau de référence : Québec

Dans quelle mesure êtes-vous d'accord avec chacun des énoncés suivants?

« Je me sens à l'aise de voyager... »

Atlantic Canada / Canada atlantique

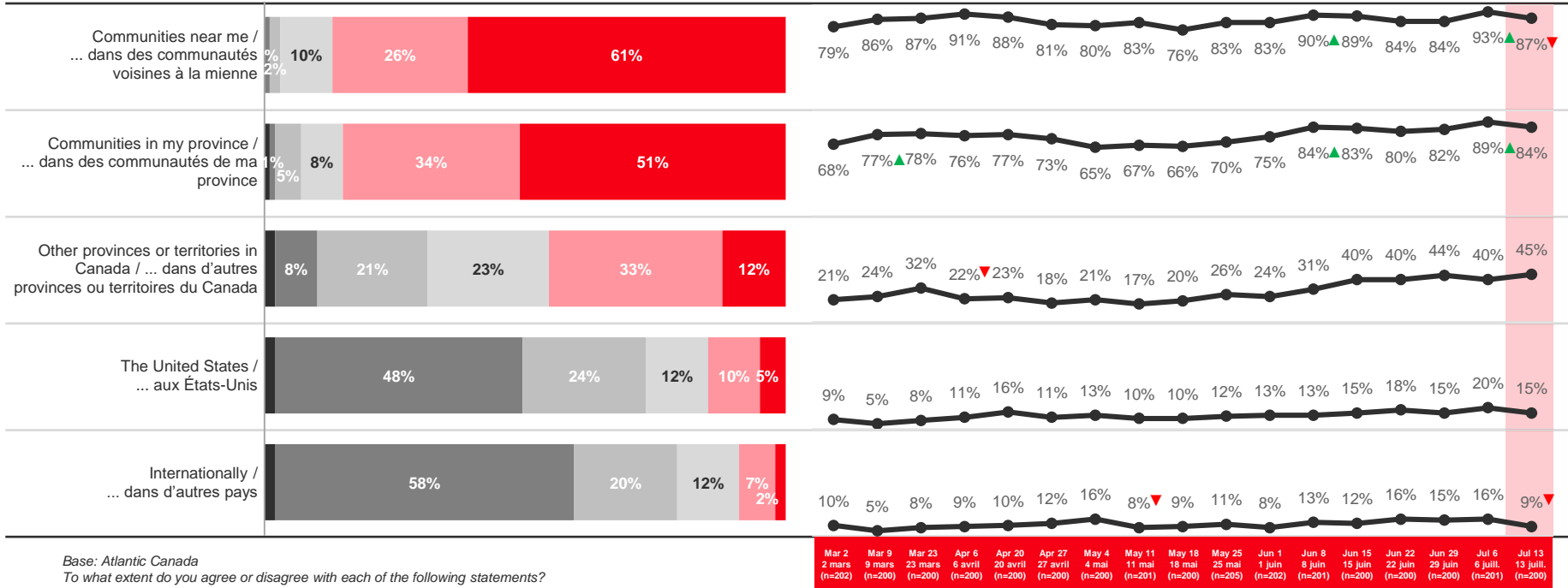
I feel safe to travel / Je me sens à l'aise de voyager

- Don't know / Je ne sais pas
- Strongly disagree / Pas du tout d'accord
- Somewhat disagree / Plutôt en désaccord
- Neither agree nor disagree / Ni d'accord ni en désaccord
- Somewhat agree / Plutôt d'accord
- Strongly agree / Tout à fait d'accord

Jul 13 / 13 juill.

Trending / Tendance

% Somewhat / Strongly Agree / % Tout à fait d'accord / Plutôt d'accord



Base: Atlantic Canada

To what extent do you agree or disagree with each of the following statements?
"I feel safe to travel to..."

Niveau de référence : Canada atlantique

Dans quelle mesure êtes-vous d'accord avec chacun des énoncés suivants?
« Je me sens à l'aise de voyager... »

▲ indicates significantly higher than previous week @ 95% confidence / indique un résultat considérablement plus élevé que la semaine précédente (confiance à 95%)

▼ indicates significantly lower than previous week @ 95% confidence / indique un résultat considérablement moins élevé que la semaine précédente (confiance à 95%)

Atlantic Canada / Canada atlantique

Urban vs Rural / Urbain vs rural

% Somewhat/Strongly Agree % Tout à fait d'accord/Plutôt d'accord	Rural/Rural (n=118)	Urban/Urbain (n=79)*
Communities near me / ... dans des communautés voisines à la mienne	93%	84%
Communities in my province / ... dans des communautés de ma province	87%	84%
Other provinces or territories in Canada / ... dans d'autres provinces ou territoires du Canada	36%	51%
The United States / ... aux États-Unis	11%	18%
Internationally / ... dans d'autres pays	9%	10%

* Small base size (<100), interpret with caution.

Green text indicates significantly higher than at least one other region @ 95% confidence

Red text indicates significantly lower than at least one other region @ 95% confidence

Base: Atlantic Canada / Canada atlantique

To what extent do you agree or disagree with each of the following statements?

"I feel safe to travel to..."

* Base constituée d'un petit nombre de répondants (<100) – il faut interpréter les résultats avec prudence.

Le vert indique un résultat considérablement plus élevé qu'au moins une autre région (confiance à 95 %)

Le rouge indique un résultat considérablement moins élevé qu'au moins une autre région (confiance à 95 %)

Niveau de référence : Atlantic Canada / Canada atlantique

Dans quelle mesure êtes-vous d'accord avec chacun des énoncés suivants?

« Je me sens à l'aise de voyager... »

2

Level of Welcome Towards Visitors

Opinion sur l'accueil de visiteurs

Comparison by Region / Comparaison par région

Level of Welcome Towards Visitors / Opinion envers l'accueil de visiteurs

% Somewhat / Strongly Agree % Tout à fait d'accord / Plutôt d'accord	BC/C.-B. (n=203)	AB/Alb. (n=203)	SK/MB Sask./Man. (n=204)	ON/Ont. (n=605)	QC/Qc (n=408)	ATL (n=200)
From other communities near me / ... de communautés voisines	79%	87%	75%	73%	81%	79%
From other parts of my province / ... d'autres parties de ma province	72%	86%	67%	68%	83%	76%
From other parts of Canada / ... d'autres régions du Canada	52%	74%	49%	60%	63%	49%
From the United States / ... des États-Unis	24%	42%	28%	29%	30%	17%
From other countries / ... d'autres pays que les États-Unis	22%	35%	26%	23%	30%	14%

Green text indicates significantly higher than at least one other region @ 95% confidence

Red text indicates significantly lower than at least one other region @ 95% confidence

To what extent do you agree or disagree with each of the following statements?

"I would welcome visitors travelling to my community..."

Le vert indique un résultat considérablement plus élevé qu'au moins une autre région (confiance à 95 %)

Le rouge indique un résultat considérablement moins élevé qu'au moins une autre région (confiance à 95 %)

Dans quelle mesure êtes-vous d'accord avec chacun des énoncés suivants?

« J'accueillerais volontiers dans ma communauté... »

British Columbia / Colombie-Britannique

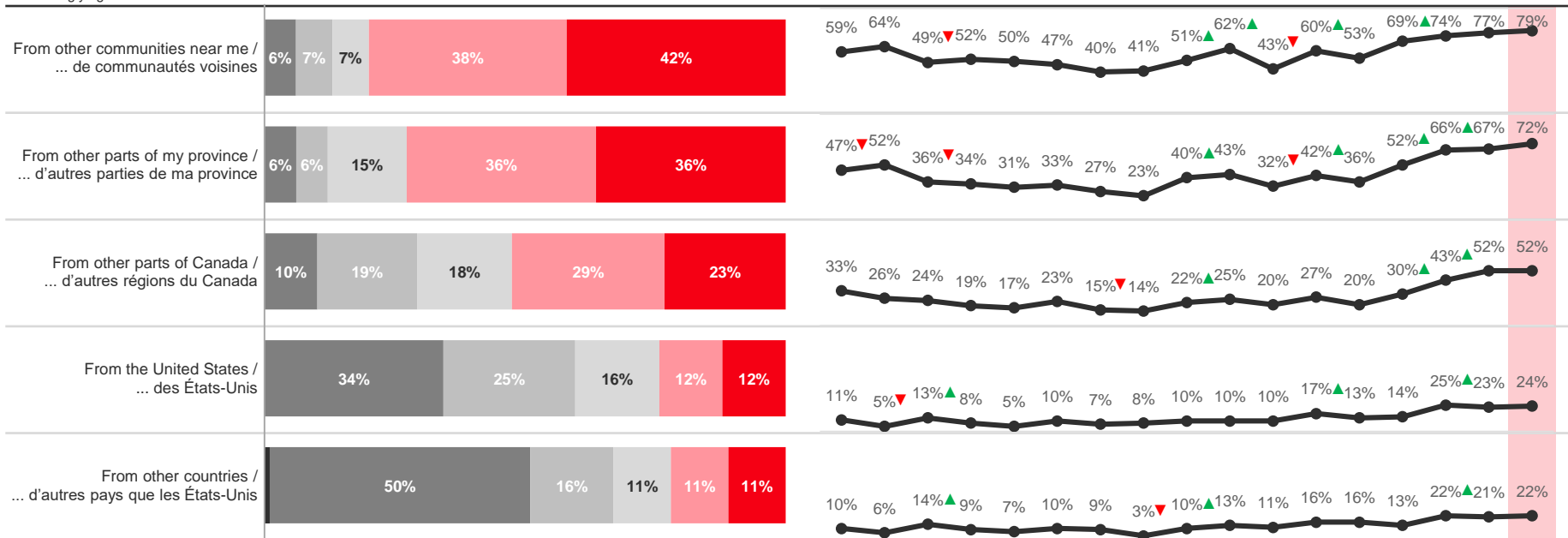
Level of Welcome Towards Visitors / Opinion envers l'accueil de visiteurs

- Don't know / Je ne sais pas
- Strongly disagree / Pas du tout d'accord
- Somewhat disagree / Plutôt en désaccord
- Neither agree nor disagree / Ni d'accord ni en désaccord
- Somewhat agree / Plutôt d'accord
- Strongly agree / Tout à fait d'accord

Jul 13 / 13 juill.

Trending / Tendance

% Somewhat / Strongly Agree / % Tout à fait d'accord / Plutôt d'accord



Base: British Columbia

To what extent do you agree or disagree with each of the following statements?
 "I would welcome visitors travelling to my community..."

Niveau de référence : Colombie-Britannique

Dans quelle mesure êtes-vous d'accord avec chacun des énoncés suivants?
 « J'accueillerais volontiers dans ma communauté des visiteurs... »

British Columbia / Colombie-Britannique

Urban vs Rural / Urbain vs rural

% Somewhat/Strongly Agree % Tout à fait d'accord/Plutôt d'accord	Rural/Rural (n=60)*	Urban/Urbain (n=141)
From other communities near me / ... de communautés voisines	83%	78%
From other parts of my province / ... d'autres parties de ma province	75%	72%
From other parts of Canada / ... d'autres régions du Canada	64%	50%
From the United States / ... des États-Unis	31%	24%
From other countries / ... d'autres pays que les États-Unis	25%	21%

* Small base size (<100), interpret with caution.

Base: British Columbia

To what extent do you agree or disagree with each of the following statements?
"I would welcome visitors travelling to my community..."

* Base constituée d'un petit nombre de répondants (<100) – il faut interpréter les résultats avec prudence.

Niveau de référence : Colombie-Britannique

Dans quelle mesure êtes-vous d'accord avec chacun des énoncés suivants?
« J'accueillerais volontiers dans ma communauté... »

Alberta

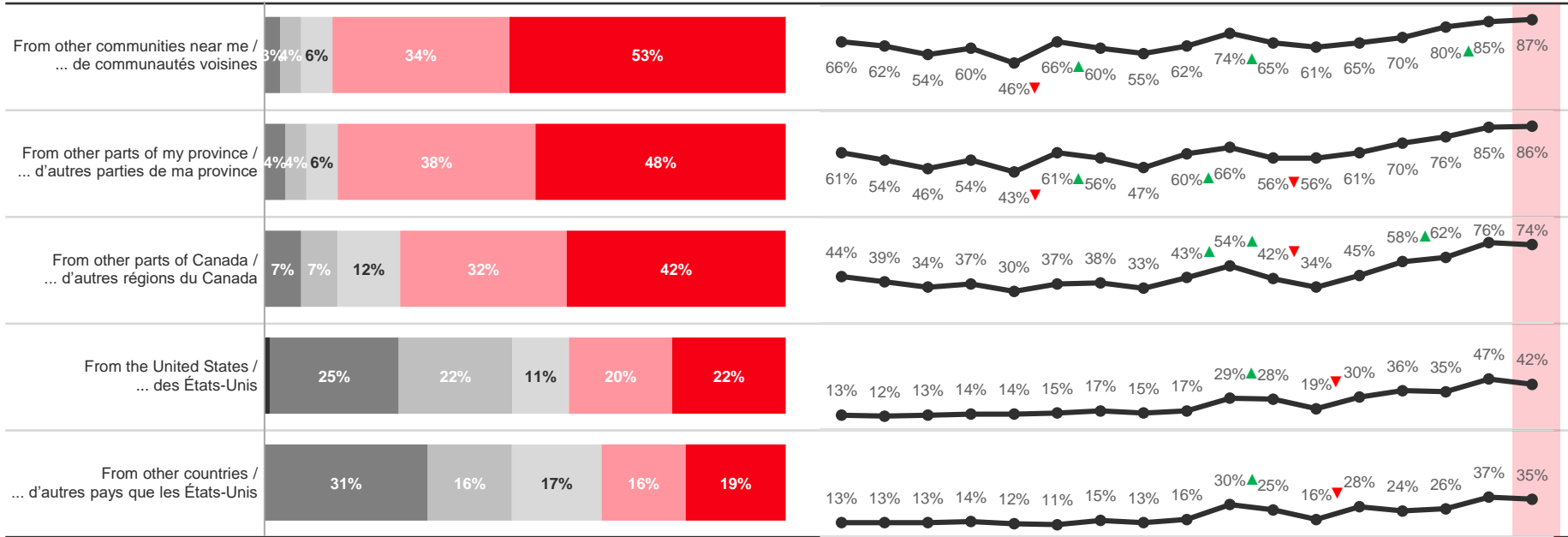
Level of Welcome Towards Visitors / Opinion envers l'accueil de visiteurs

- Don't know / Je ne sais pas
- Strongly disagree / Pas du tout d'accord
- Somewhat disagree / Plutôt en désaccord
- Neither agree nor disagree / Ni d'accord ni en désaccord
- Somewhat agree / Plutôt d'accord
- Strongly agree / Tout à fait d'accord

Jul 13 / 13 juill.

Trending / Tendance

% Somewhat / Strongly Agree / % Tout à fait d'accord / Plutôt d'accord



Oct 27 (n=209) Nov 10 (n=209) Nov 24 (n=204) Dec 8 (n=201) Jan 5 (n=204) Jan 19 (n=204) Feb 2 (n=213) Feb 16 (n=203) Mar 2 (n=207) Mar 23 (n=201) Apr 20 (n=202) May 4 (n=200) May 18 (n=200) Jun 1 (n=214) Jun 15 (n=200) Jun 29 (n=201) Jul 13 (n=203)

Base: Alberta

To what extent do you agree or disagree with each of the following statements?
 "I would welcome visitors travelling to my community..."

Niveau de référence : Alberta

Dans quelle mesure êtes-vous d'accord avec chacun des énoncés suivants?
 « J'accueillerais volontiers dans ma communauté des visiteurs... »

Alberta – Urban vs Rural / Urbain vs rural

% Somewhat / Strongly Agree % Tout à fait d'accord / Plutôt d'accord	Rural/Rural (n=88)*	Urban/Urbain (n=114)
From other communities near me / ... de communautés voisines	81%	90%
From other parts of my province / ... d'autres parties de ma province	80%	89%
From other parts of Canada / ... d'autres régions du Canada	75%	74%
From the United States / ... des visiteurs des États-Unis	41%	43%
From other countries / ... d'autres pays que les États-Unis	29%	39%

* Small base size (<100), interpret with caution.

* Base constituée d'un petit nombre de répondants (<100) – il faut interpréter les résultats avec prudence.

Base: Alberta

To what extent do you agree or disagree with each of the following statements?
"I would welcome visitors travelling to my community..."

Niveau de référence : Alberta

Dans quelle mesure êtes-vous d'accord avec chacun des énoncés suivants?
« J'accueillerais volontiers dans ma communauté... »

Saskatchewan / Manitoba

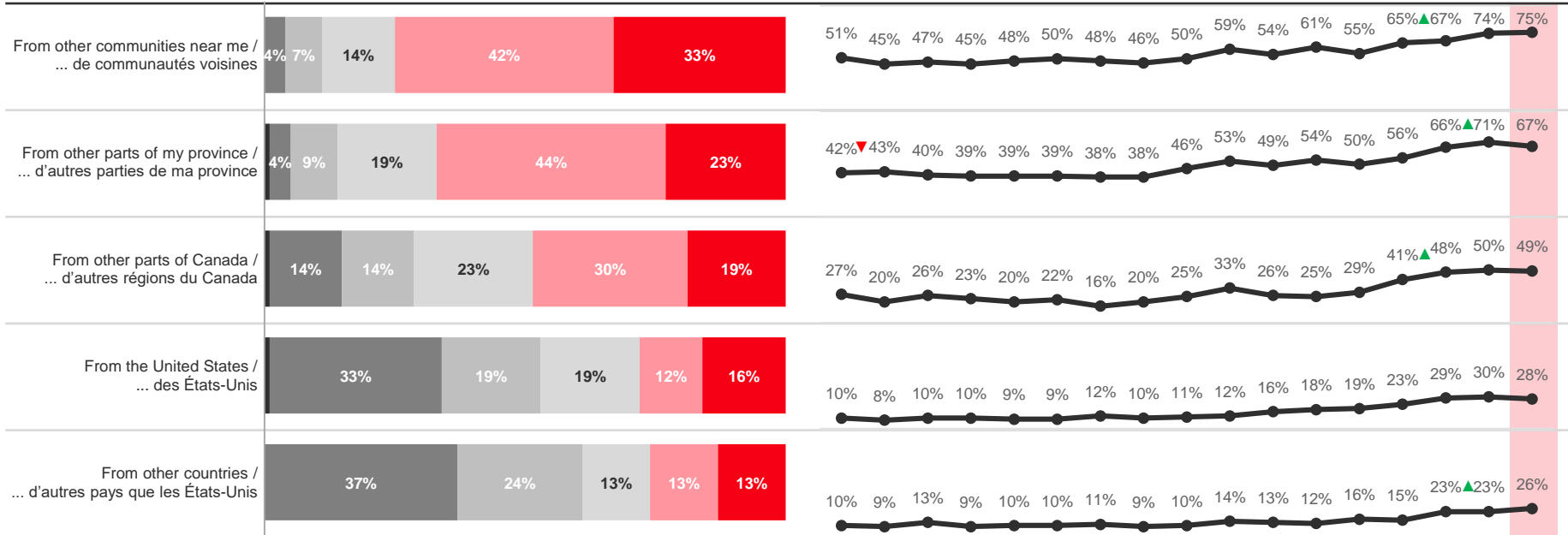
Level of Welcome Towards Visitors / Opinion envers l'accueil de visiteurs

- Don't know / Je ne sais pas
- Strongly disagree / Pas du tout d'accord
- Somewhat disagree / Plutôt en désaccord
- Neither agree nor disagree / Ni d'accord ni en désaccord
- Somewhat agree / Plutôt d'accord
- Strongly agree / Tout à fait d'accord

Jul 13 / 13 juill.

Trending / Tendance

% Somewhat / Strongly Agree / % Tout à fait d'accord / Plutôt d'accord



Base: Saskatchewan / Manitoba

To what extent do you agree or disagree with each of the following statements?
 "I would welcome visitors travelling to my community..."

Niveau de référence : Saskatchewan / Manitoba

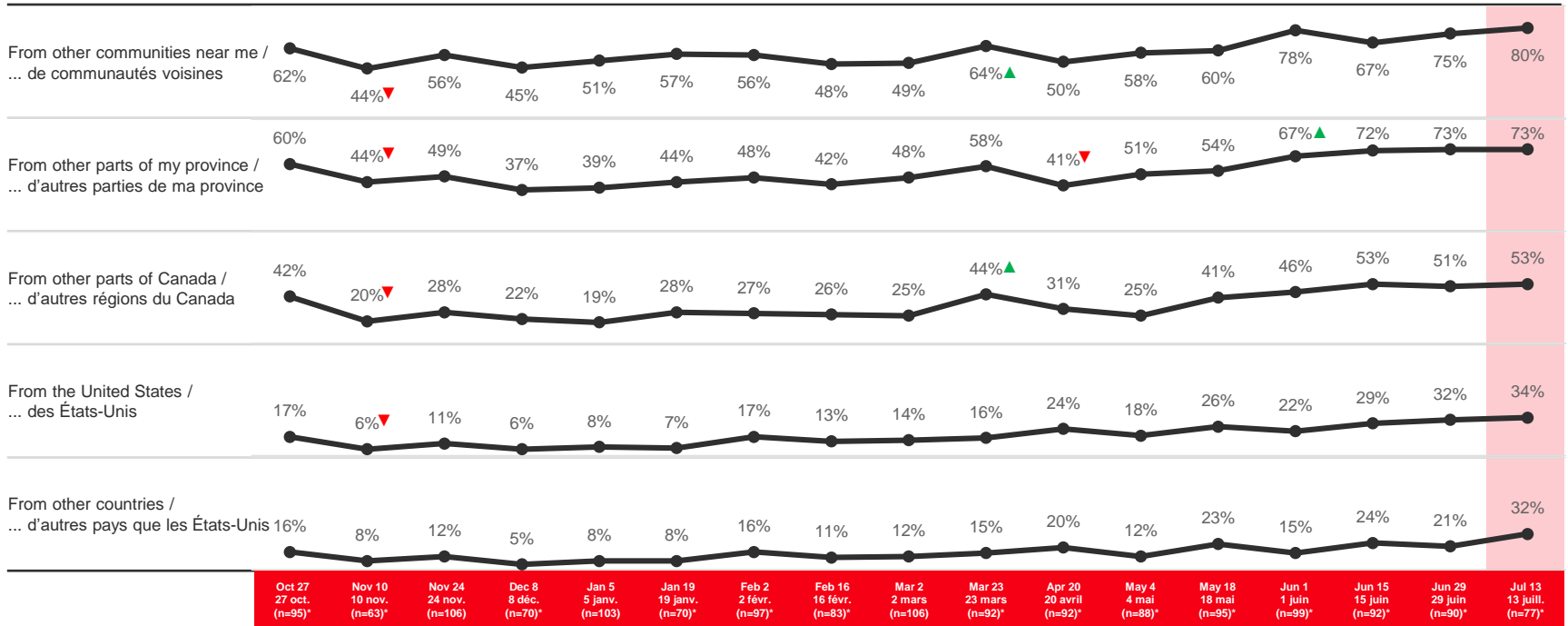
Dans quelle mesure êtes-vous d'accord avec chacun des énoncés suivants?
 « J'accueillerais volontiers dans ma communauté des visiteurs... »

Saskatchewan

Level of Welcome Towards Visitors / Opinion envers l'accueil de visiteurs

Trending / Tendance

% Somewhat / Strongly Agree / % Tout à fait d'accord / Plutôt d'accord



* Small base size (<100), interpret with caution.

Base: Saskatchewan

To what extent do you agree or disagree with each of the following statements?
"I would welcome visitors travelling to my community..."

* Base constituée d'un petit nombre de répondants (<100) – il faut interpréter les résultats avec prudence.

Niveau de référence : Saskatchewan

Dans quelle mesure êtes-vous d'accord avec chacun des énoncés suivants?
« J'accueillerais volontiers dans ma communauté des visiteurs... »

▲ indicates significantly higher than previous week @ 95% confidence / indique un résultat considérablement plus élevé que la semaine précédente (confiance à 95%)

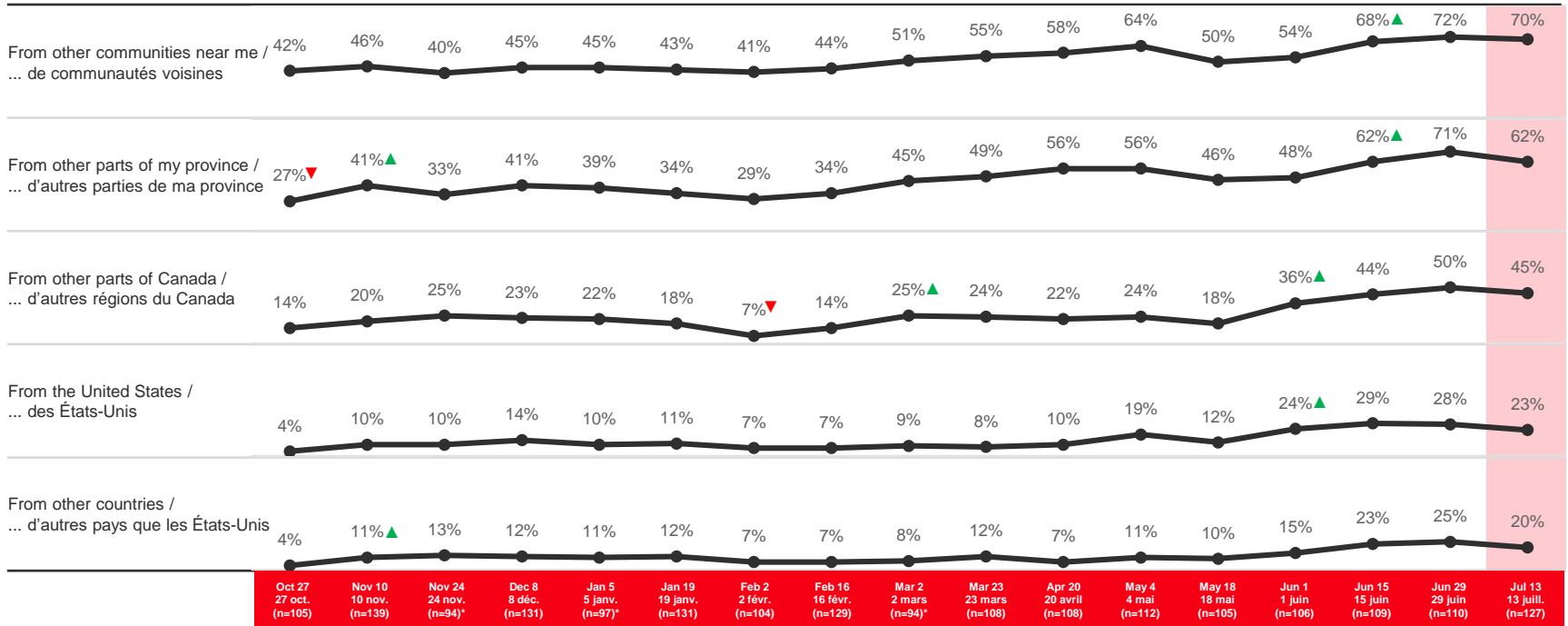
▼ indicates significantly lower than previous week @ 95% confidence / indique un résultat considérablement moins élevé que la semaine précédente (confiance à 95%)

Manitoba

Level of Welcome Towards Visitors / Opinion envers l'accueil de visiteurs

Trending / Tendance

% Somewhat / Strongly Agree / % Tout à fait d'accord / Plutôt d'accord



* Small base size (<100), interpret with caution.

Base: Manitoba

To what extent do you agree or disagree with each of the following statements?
"I would welcome visitors travelling to my community..."

* Base constituée d'un petit nombre de répondants (<100) – il faut interpréter les résultats avec prudence.

Niveau de référence : Manitoba

Dans quelle mesure êtes-vous d'accord avec chacun des énoncés suivants?
« J'accueillerais volontiers dans ma communauté des visiteurs... »

▲ indicates significantly higher than previous week @ 95% confidence / indique un résultat considérablement plus élevé que la semaine précédente (confiance à 95 %)

▼ indicates significantly lower than previous week @ 95% confidence / indique un résultat considérablement moins élevé que la semaine précédente (confiance à 95 %)

Saskatchewan / Manitoba - Urban vs Rural / Urbain vs rural

% Somewhat / Strongly Agree % Tout à fait d'accord / Plutôt d'accord	Rural/Rural (n=73)*	Urban/Urbain (n=131)
From other communities near me / ... de communautés voisines	79%	74%
From other parts of my province / ... d'autres parties de ma province	71%	65%
From other parts of Canada / ... d'autres régions du Canada	59%	46%
From the United States / ... des États-Unis	43%	23%
From other countries / ... d'autres pays que les États-Unis	36%	22%

* Small base size (<100), interpret with caution.

Base: Saskatchewan / Manitoba

To what extent do you agree or disagree with each of the following statements?
"I would welcome visitors travelling to my community..."

* Base constituée d'un petit nombre de répondants (<100) – il faut interpréter les résultats avec prudence.

Niveau de référence : Saskatchewan/Manitoba

Dans quelle mesure êtes-vous d'accord avec chacun des énoncés suivants? « J'accueillerais volontiers dans ma communauté... »

Ontario

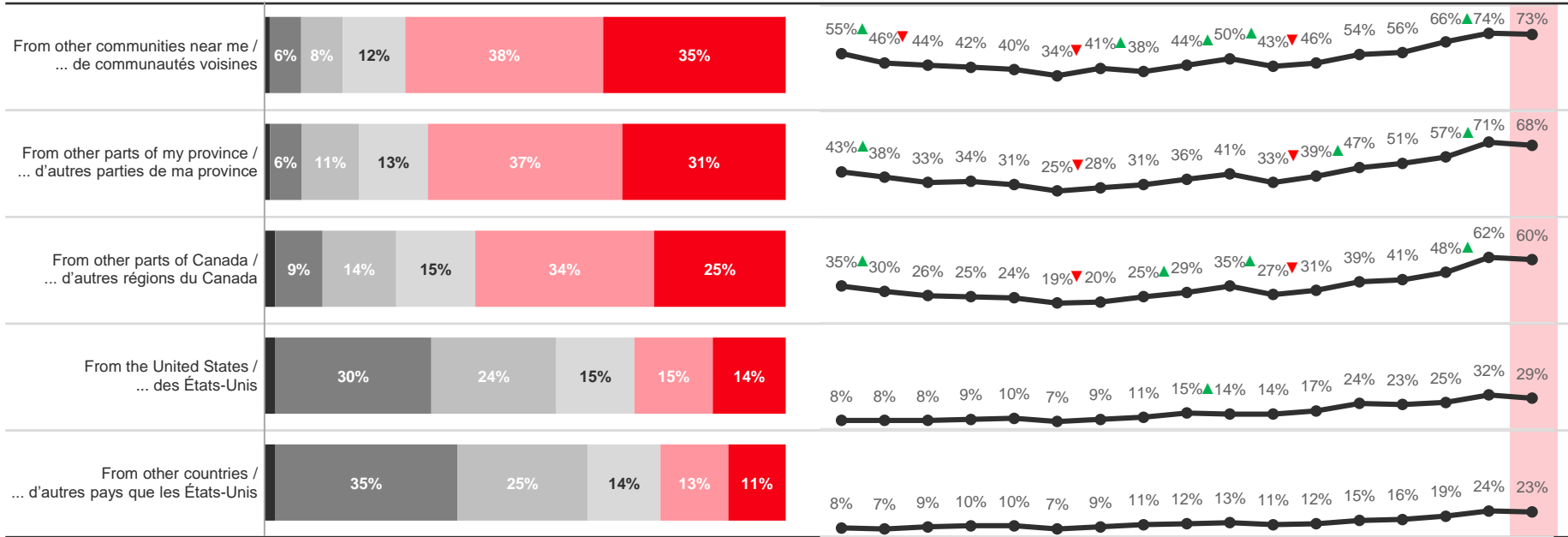
Level of Welcome Towards Visitors / Opinion envers l'accueil de visiteurs

- Don't know / Je ne sais pas
- Strongly disagree / Pas du tout d'accord
- Somewhat disagree / Plutôt en désaccord
- Neither agree nor disagree / Ni d'accord ni en désaccord
- Somewhat agree / Plutôt d'accord
- Strongly agree / Tout à fait d'accord

Jul 13 / 13 juill.

Trending / Tendance

% Somewhat / Strongly Agree / % Tout à fait d'accord / Plutôt d'accord



Oct 27 (n=603) Nov 10 (n=604) Nov 24 (n=602) Dec 8 (n=601) Jan 5 (n=600) Jan 19 (n=602) Feb 2 (n=613) Feb 16 (n=607) Mar 2 (n=608) Mar 23 (n=603) Apr 20 (n=604) May 4 (n=602) May 18 (n=605) Jun 1 (n=625) Jun 15 (n=604) Jun 29 (n=604) Jul 13 (n=605)

Base: Ontario

To what extent do you agree or disagree with each of the following statements?
"I would welcome visitors travelling to my community..."

Niveau de référence : Ontario

Dans quelle mesure êtes-vous d'accord avec chacun des énoncés suivants?
« J'accueillerais volontiers dans ma communauté des visiteurs... »

Ontario - Urban vs Rural / Urbain vs rural

% Somewhat / Strongly Agree % Tout à fait d'accord / Plutôt d'accord	Rural/Rural (n=74)*	Urban/Urbain (n=526)
From other communities near me / ... de communautés voisines	76%	73%
From other parts of my province / ... d'autres parties de ma province	68%	68%
From other parts of Canada / ... d'autres régions du Canada	60%	60%
From the United States / ... des États-Unis	29%	29%
From other countries / ... d'autres pays que les États-Unis	20%	24%

* Small base size (<100), interpret with caution.

* Base constituée d'un petit nombre de répondants (<100) – il faut interpréter les résultats avec prudence.

Base: Ontario

To what extent do you agree or disagree with each of the following statements?
"I would welcome visitors travelling to my community..."

Niveau de référence : Ontario

Dans quelle mesure êtes-vous d'accord avec chacun des énoncés suivants?
« J'accueillerais volontiers dans ma communauté... »

Quebec / Québec

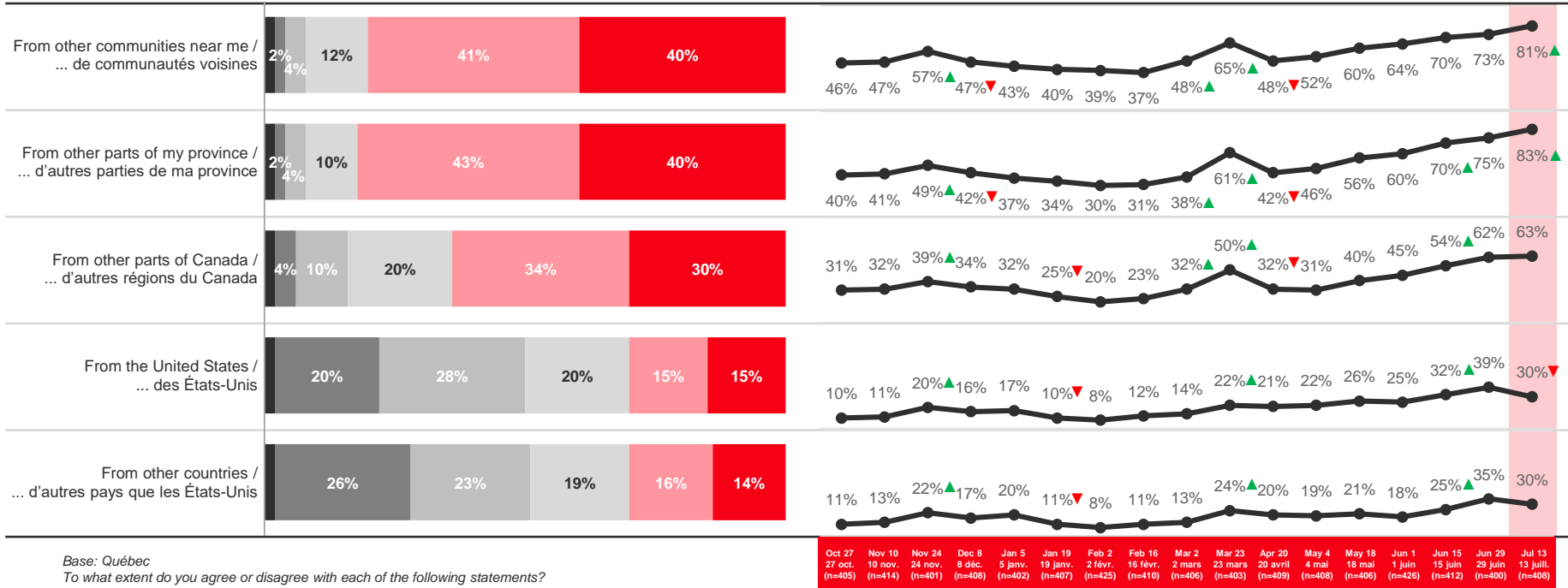
Level of Welcome Towards Visitors / Opinion envers l'accueil de visiteurs

- Don't know / Je ne sais pas
- Strongly disagree / Pas du tout d'accord
- Somewhat disagree / Plutôt en désaccord
- Neither agree nor disagree / Ni d'accord ni en désaccord
- Somewhat agree / Plutôt d'accord
- Strongly agree / Tout à fait d'accord

Jul 13 / 13 juill.

Trending / Tendance

% Somewhat / Strongly Agree / % Tout à fait d'accord / Plutôt d'accord



Base: Québec

To what extent do you agree or disagree with each of the following statements?
 "I would welcome visitors travelling to my community..."

Niveau de référence : Québec

Dans quelle mesure êtes-vous d'accord avec chacun des énoncés suivants?
 « J'accueillerais volontiers dans ma communauté des visiteurs... »

Quebec / Québec - Urban vs Rural / Urbain vs rural

% Somewhat / Strongly Agree % Tout à fait d'accord / Plutôt d'accord	Rural/Rural (n=83)*	Urban/Urbain (n=323)
From other communities near me / ... de communautés voisines	83%	80%
From other parts of my province / ... d'autres parties de ma province	82%	83%
From other parts of Canada / ... d'autres régions du Canada	57%	65%
From the United States /... des États-Unis	20%	32%
From other countries / ... d'autres pays que les États-Unis	21%	32%

* Small base size (<100), interpret with caution.

Base: Québec

To what extent do you agree or disagree with each of the following statements?
"I would welcome visitors travelling to my community..."

* Base constituée d'un petit nombre de répondants (<100) – il faut interpréter les résultats avec prudence.

Niveau de référence : Québec

Dans quelle mesure êtes-vous d'accord avec chacun des énoncés suivants?
« J'accueillerais volontiers dans ma communauté... »

Atlantic Canada / Canada atlantique

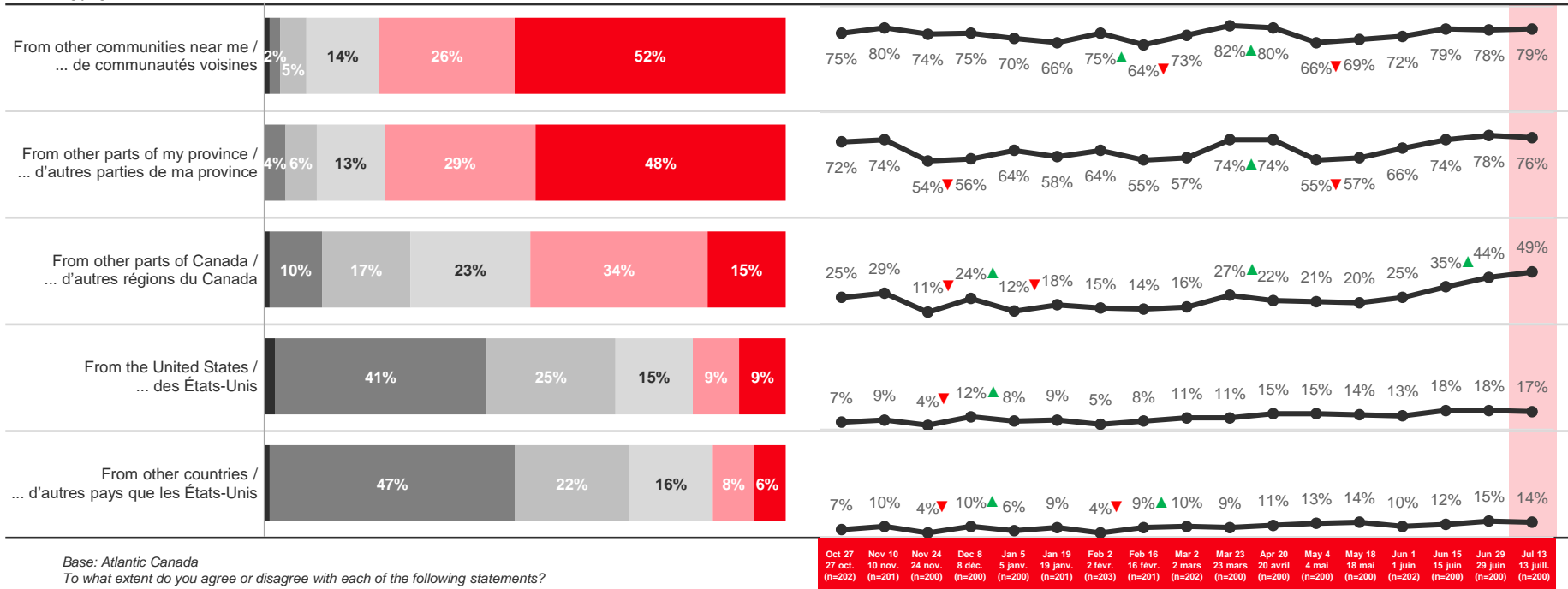
Level of Welcome Towards Visitors / Opinion envers l'accueil de visiteurs

- Don't know / Je ne sais pas
- Strongly disagree / Pas du tout d'accord
- Somewhat disagree / Plutôt en désaccord
- Neither agree nor disagree / Ni d'accord ni en désaccord
- Somewhat agree / Plutôt d'accord
- Strongly agree / Tout à fait d'accord

Jul 13 / 13 juill.

Trending / Tendance

% Somewhat / Strongly Agree / % Tout à fait d'accord / Plutôt d'accord



Base: Atlantic Canada

To what extent do you agree or disagree with each of the following statements?
 "I would welcome visitors travelling to my community..."

Niveau de référence : Canada atlantique

Dans quelle mesure êtes-vous d'accord avec chacun des énoncés suivants?
 « J'accueillerais volontiers dans ma communauté des visiteurs... »

Atlantic Canada / Canada atlantique - Urban vs Rural / Urbain vs rural

% Somewhat / Strongly Agree % Tout à fait d'accord / Plutôt d'accord	Rural/Rural (n=118)	Urban/Urbain (n=79)*
From other communities near me / ... de communautés voisines	83%	77%
From other parts of my province / ... d'autres parties de ma province	80%	77%
From other parts of Canada / ... d'autres régions du Canada	41%	55%
From the United States / ... des États-Unis	13%	21%
From other countries / ... d'autres pays que les États-Unis	11%	16%

* Small base size (<100), interpret with caution.

Base: Atlantic Canada

To what extent do you agree or disagree with each of the following statements?
"I would welcome visitors travelling to my community..."

* Base constituée d'un petit nombre de répondants (<100) – il faut interpréter les résultats avec prudence.

Niveau de référence : Canada atlantique

Dans quelle mesure êtes-vous d'accord avec chacun des énoncés suivants?
« J'accueillerais volontiers dans ma communauté... »